

Handleuchte Reihe 6141

- Einsetzbar in
 - Zone 1 und Zone 2
 - Zone 21 und Zone 22
- Für alkalische Batterien
- Lieferbar für den Einsatz folgender Lampen
 - 2,5 V / 0,3 A
 - 3,7 V / 0,3 A
- Dauerlicht- und Morsebetrieb möglich
- Gehäuse aus Polyamid, Scheibe aus Polycarbonat




01926E00

STAHL

Zonen 1 & 2, 21 & 22

Auswahltable

| Ausführung | Nenndaten | für Batterien Stück | Bestellnummer | Gewicht kg |
|--|---------------|------------------------|-----------------|---------------|
|  Handleuchte Reihe 6141 | 2.5 V / 0.3 A | 2 | 6141/2-2 | 0,230 |
| | 3.7 V / 0.3 A | 3 | 6141/2-3 | 0,224 |

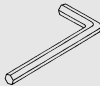
Handleuchten werden ohne Batterien geliefert.

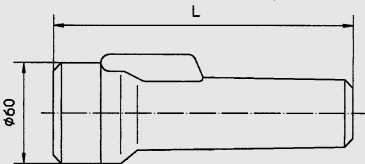
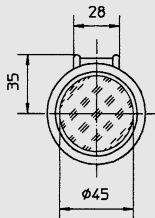
Technische Daten

| | |
|-----------------------|---|
| Explosionsschutz | |
| Gasexplosionsschutz | II 2 G EEx ibe IIC T4 |
| Staubexplosionsschutz | II 2 D IP 66 T95 °C |
| Bescheinigungen | |
| Gasexplosionsschutz | LCIE 03 ATEX 6472 |
| Staubexplosionsschutz | LCIE 03 ATEX 6472 |
| Weitere Zulassungen | SEV (Schweiz) |
| Material | |
| Gehäusematerial | Polyamid (PA6) |
| Scheibe | Standard: Polycarbonat Sonder: Glasscheibe als Zubehör lieferbar |
| Aufhängebügel | nichtrostender Stahl |
| Reflektor | verchromt |
| Lampenbestückung | 6141/2-2: Lampe 2,5 V / 0,3 A 6141/2-3: Lampe 3,7 V / 0,3 A für Fassung P 13,5 S |
| Batterien | 1,5 V; Typ LR 20 Achtung: nur alkalische Batterien nach IEC 86.2 verwenden. Aufladbare Batterien (Akkus) dürfen nicht verwendet werden. |
| Hinweis | Das Öffnen der Leuchte ist nicht im explosionsgefährdeten Bereich gestattet! |
| Sonderverschluss | Sonderverschluss mit 2,5 mm Innensechskant |
| Schutzart | IP 66 |

Zubehör und Ersatzteile

| Benennung | Abbildung | Beschreibung | Bestellnummer | Gewicht kg |
|-------------|---|--|----------------------------------|----------------|
| Batterien |  | 1,5 V für 6141/2-2 2 Stück für 6141/2-3 3 Stück | 4617510 | 0,139 |
| Lampe |  | für 6141/2-2 2,5 V / 0,3 A für 6141/2-3 3,7 V / 0,3 A | 4617520 4617530 | 0,003 0,003 |
| Glasscheibe |  | | 4617540 | 0,016 |

| Zubehör und Ersatzteile | | | | |
|-------------------------|---|-------------------|---------------|---------------|
| Benennung | Abbildung | Beschreibung | Bestellnummer | Gewicht kg |
| Sechskantschlüssel |  04966E00 | Größe SW 2,5 (M3) | 4616540 | 0,299 |

| Maßzeichnungen (alle Maße in mm) - Änderungen vorbehalten | | | | | | | |
|---|--|-----|---|----------|-----|----------|-----|
|  |  | | | | | | |
| | <table border="1"> <thead> <tr> <th>Typ</th> <th>L</th> </tr> </thead> <tbody> <tr> <td>6141/2-2</td> <td>182</td> </tr> <tr> <td>6141/2-3</td> <td>244</td> </tr> </tbody> </table> | Typ | L | 6141/2-2 | 182 | 6141/2-3 | 244 |
| Typ | L | | | | | | |
| 6141/2-2 | 182 | | | | | | |
| 6141/2-3 | 244 | | | | | | |
| 04607E00 | | | | | | | |

Änderungen der technischen Daten, Maße, Gewichte, Konstruktionen und der Liefermöglichkeiten bleiben vorbehalten. Die Abbildungen sind unverbindlich.

