




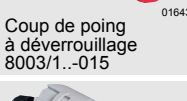




01863E00

- Protection selon
 - CENELEC
 - IEC
- Installation en zones dangereuses
 - Zone 1 et Zone 2
 - Zone 21 et Zone 22
- Différentes têtes de commande
 - Bouton-poussoir
 - Coup de poing
 - Coup de poing à déverrouillage par rotation
 - Coup de poing à déverrouillage à clé
 - Bouton-poussoir à clé
 - Commutateur à clé
 - Sélecteur
- 2 contacts
 - NF / NO
 - NF / NF
 - NO / NO
 - NO / NF
- Avec borniers débrochables à ressort dans la chambre de raccordement
- Montage simple
- Commutateur rotatif et à clé : la fonction «accrochage», «retour automatique», ou «clef non retirable» peut être codée sur un commutateur déjà installé





Tableau de sélection

Désignation	Description	Référence	PS	Poids kg
 Boutons-poussoirs, 8003/1...-001	Bornes débrochables à ressort avec chambre de raccordement	NF / NO	8003 / 111 - 001	11 0,140
		NF / NF	8003 / 121 - 001	11 0,140
		NO / NO	8003 / 131 - 001	11 0,140
 Coup de poing, 8003/1...-003	Bornes débrochables à ressort avec chambre de raccordement	NF / NO	8003 / 111 - 003	11 0,140
		NF / NF	8003 / 121 - 003	11 0,140
		NO / NO	8003 / 131 - 003	11 0,140
 Coup de poing à déverrouillage 8003/...-010	Ø 38 mm, rouge (arrêt d'urgence) Bornes débrochables à ressort avec chambre de raccordement	NF / NO	8003 / 111 - 010	11 0,125
		NF / NF	8003 / 121 - 010	11 0,125
 Coup de poing à déverrouillage 8003/1...-012	Ø 38 mm, noir Bornes débrochables à ressort avec chambre de raccordement	NF / NO	8003 / 111 - 012	11 0,140
		NF / NF	8003 / 121 - 012	11 0,140
 Coup de poing à déverrouillage 8003/1...-015	Ø 55 mm, rouge (arrêt d'urgence) Bornes débrochables à ressort avec chambre de raccordement	NF / NO	8003 / 111 - 015	11 0,145
		NF / NF	8003 / 121 - 015	11 0,145
		NO / NO	8003 / 131 - 015	11 0,145
 Coup de poing à clé, 8003/1...-009	Ø 38 mm, rouge Bornes débrochables à ressort avec chambre de raccordement	NF / NO	8003 / 111 - 009	11 0,140
		NF / NF	8003 / 121 - 009	11 0,140





Remarques

- Une étiquette de marquage jaune est fournie pour les boutons-poussoirs d'arrêt d'urgence.
- Autres étiquettes à commander séparément; voir accessoires
- Boutons-poussoirs de commande avec câble de liaison de 3 m, 6 m, ou 15 m à la demande
- Commutateur à clé pour fonction „à impulsion“ et / ou „clé non retirable“ sur demande
- Autres versions de verrouillage possible sur demande

1
2
3
4
5
6
7
8
9
10
11
12
13
14



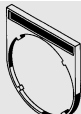



Tableau de sélection				
Désignation	Description	Référence	PS	Poids kg
 01059E00 Commutateur à clé, 8003/1..-008-2	2 positions			
	Bornes débrochables à ressort avec chambre de raccordement	NF / NO	8003/111-008-2	11 0,140
		NF / NF	8003/121-008-2	11 0,140
		NO / NO	8003/131-008-2	11 0,140
 10398E00 Commutateur à clé, 8003/1..-008-3	3 positions			
	Bornes débrochables à ressort avec chambre de raccordement	NF / NO	8003/111-008-3	11 0,140
		NF / NF	8003/121-008-3	11 0,140
		NO / NO	8003/131-008-3	11 0,140
 01640E00 Sélecteur, 8003/1..-005	Bornes débrochables à ressort avec chambre de raccordement	NF / NO	8003/111-005	11 0,125
		NF / NF	8003/121-005	11 0,125
		NO / NO	8003/131-005	11 0,125
 01861E00 Commutateur 8003/1..-726	Bornes débrochables à ressort avec chambre de raccordement	NF / NO	8003/111-726-...	11 0,140
		NF / NF	8003/121-726-...	11 0,140
		NO / NO	8003/131-726-...	11 0,140
		NO / NF	8003/141-726-...	11 0,140
	Préciser:			
2 positions	position: 0 à accrochage à accrochage	I à accrochage à impulsion	8003/1.1-726-2-r	
			8003/1.1-726-2-t	
3 positions	position: I à accrochage à accrochage à impulsion à impulsion	0 à accrochage à accrochage à impulsion à accrochage	II à accrochage à impulsion à impulsion à accrochage	8003/1.1-726-3-rr
			8003/1.1-726-3-rt	
			8003/1.1-726-3-tt	
			8003/1.1-726-3-tr	
Remarques	- Une étiquette de marquage jaune est fournie pour les boutons-poussoirs d'arrêt d'urgence. - Autres étiquettes à commander séparément; voir accessoires - Boutons-poussoirs de commande avec câble de liaison de 3 m, 6 m, ou 15 m à la demande - Commutateur à clé pour fonction „à impulsion“ et / ou „clé non retirable“ sur demande - Autres versions de verrouillage possible sur demande - commutateur à verrouillage à clef sur demande - les commutateurs à clef Typ 8003/1..-008- et rotatifs Typ 8003/1..-726-3 sont codables („accrochage“, „retour automatique“, „clef retirable“)			

Les produits sur fond bleu foncé sont à délais réduits!

Données techniques	
Protection	II 2 G EEx de IIC T6
Gaz	II 2 D IP 66 T80 °C
Poussière	PTB 02 ATEX 1057 X
Certificats de conformité	
Tension nominale	max. 550 V
Courant nominal	max. 6 A
Schéma	   
	10503E00 8003/11. 09792E00 8003/12. 09791E00 8003/13. 09790E00 8003/14.
Protection	IP 65 (face avant IP 66)
	Degré de protection suivant IEC / CEI 60 529
Raccordement	Contact 2 pôles pour sections 0,75 mm ² ... 1,5 mm ²
Entrée de câble	Type 8003/1.1: M16 x 1,5 (ø 4 - 9 mm)

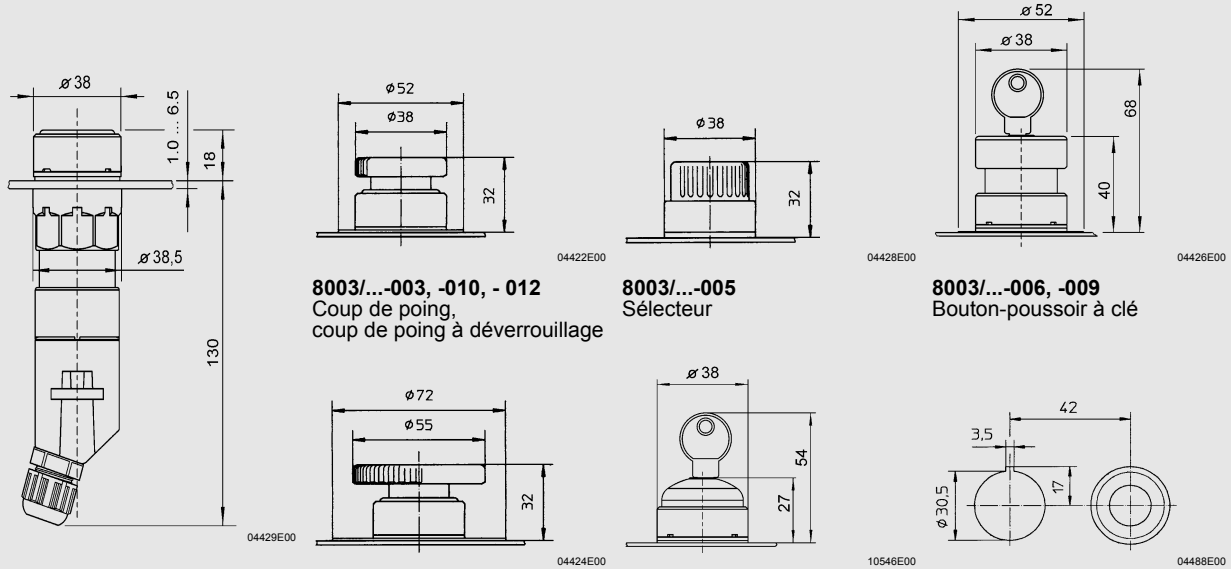
Accessoires et pièces de rechange voir page 97; Plans d'encombrement voir page 98

8003, 8013, 8018 Accessoires et Pièces de Rechange

Accessoires et pièces de rechange					
Désignation	Illustration	Description	Référence	PS	Poids kg
Clé de rechange	 10545E00	pour tous les boutons-poussoirs à clé / commutateurs à clé			
		Version standard MS1	3746050	19	0,008
		Version spéciale MS2 ... MS20 (à spécifier dans le texte)	3746060	19	0,008
Étiquette de signalisation pour boutons-poussoirs et pour sélecteurs	 05753E00	Couleur Texte			
		bleu Étiquette vierge	8602934856	19	0,001
		jaune Étiquette vierge	8602935856	19	0,001
		rouge Étiquette vierge	8602930856	19	0,001
		vert Étiquette vierge	8602931856	19	0,001
		blanc Étiquette vierge	8602933856	19	0,001
		noir Étiquette vierge	8602932856	19	0,001
		noir I	8602920840	19	0,001
		vert I	8602907840	19	0,001
		blanc I	8602929840	19	0,001
		noir II	8602921840	19	0,001
		vert II	8602908840	19	0,001
		rouge 0	8602902840	19	0,001
		noir 0	8602914840	19	0,001
		noir I 0	8602913840	19	0,001
		rouge ↷	8602901840	19	0,001
		noir ↶	8602912840	19	0,001
		noir ON	8602922840	19	0,001
		rouge OFF	8602905840	19	0,001
		rouge OFF	8602904840	19	0,001
		noir OFF	8602916840	19	0,001
		rouge STOP	8602903840	19	0,001
		noir STOP	8602915840	19	0,001
		bleu RESET	8602930840	19	0,001
vert ON	8602906840	19	0,001		
Étiquettes de signalisation supplémentaires	 05543E00	Porte-étiquette, taille 1, sans étiquette	8602904800	19	0,002
		Porte-étiquette, taille 2, sans étiquette	8602907800	19	0,003
		pour têtes de commande, montables dans alésages standards Ø 30,5 mm préciser le texte de l'étiquette: Textes: MANUEL-0-AUTO I - 0 - II OFF - • - ON 0 - I - II 0 - I 0 - Fonct. - I I - II 0 - • - I Étiquettes : vierges			
Poignée de commande	 05044E00	pour boutons-poussoirs lumineux (à impulsion)	8602024030	19	0,019
Pastilles colorées	 05356E00	Disque de couleur à insérer Couleur:			
		blanc	8602925580	19	0,001
		rouge	8602926580	19	0,001
		jaune	8602927580	19	0,001
		vert	8602928580	19	0,001
		bleu	8602929580	19	0,001
Obtrateur	 05647E00	pour fermer un perçage non utilisé Ø 30,5 mm	8602801587	19	0,016

1
2
3
4
5
6
7
8
9
10
11
12
13
14

Plans d'encombement (toutes les dimensions en mm) – sous réserve de modifications

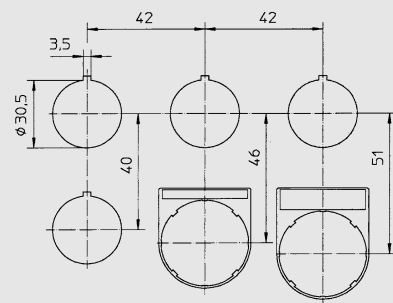
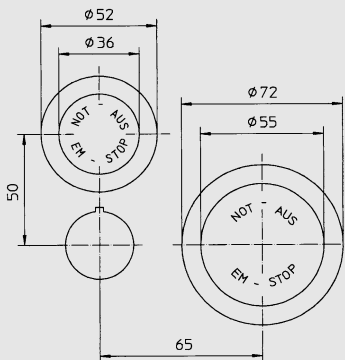


8003/1.1-001
Bouton-poussoir avec chambre de raccordement

8003/...-015
Coup de poing à déverrouillage par rotation

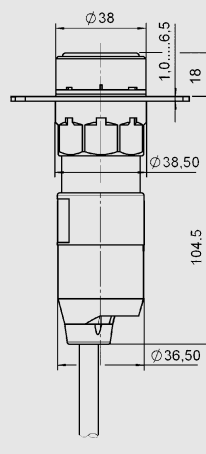
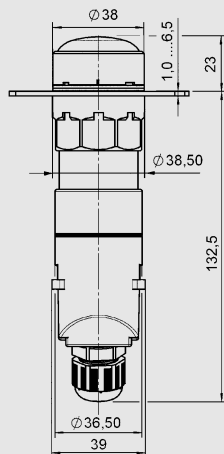
8003/...-008
Commutateur à clé

Plan de perçage pour alignement d'organes de $\varnothing 38$ mm



Cotes modulaires de montage pour boutons-poussoirs d'arrêt d'urgence (**8003/...-015** Coup de poing à déverrouillage)

Cotes modulaires avec / sans étiquette



8013/3.1 Voyants lumineux avec chambre de raccordement

8018 Boutons-poussoirs lumineux