




01715E00

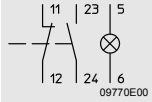
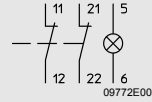
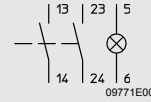
- Protection selon
 - CENELEC
 - IEC
- Installation en zones dangereuses
 - Zone 1 et Zone 2
 - Zone 21 et Zone 22
- Version à impulsion
- Avec câble de liaison de 6 m
- Couleurs: rouge, jaune, vert, bleu, blanc
- Deux blocs de contact
 - NF / NO
 - NF / NF
 - NO / NO
- Couleurs par pastilles colorées

Tableau de sélection

Désignation	Description	Référence	PS	Poids kg
 8018 Boutons-poussoirs lumineux	Avec câble de liaison de 6 m			
	1 contact NF + 1 NO	8018/3113-al-6	11	0,740
	2 contacts NF	8018/3123-al-6	11	0,740
	2 contacts NO	8018/3133-al-6	11	0,740



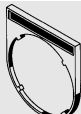



Remarques Les filtres de couleur rouge, jaune, vert, bleu, blanc sont livrés avec le matériel.
Contacts dorés sur demande

Données techniques

Protection	Ⓜ II 2 G EEx md IIC T6 Ⓜ II 2 D IP 66 T80 °C PTB 02 ATEX 2129 X		
Gaz			
Poussière			
Certificats de conformité			
Tension nominale	max. 270 V		
Bloc de contact	12 V - 10 % ... 254 V + 6 % CA / CC		
Voyant lumineux			
Courant nominal	max. 6 A		
Bloc de contact	0,014 A en 24 V CC		
Voyant lumineux			
Schéma	 09770E00 8018/3113	 09772E00 8018/3123	 09771E00 8018/3133
Voyant	LED blanche 1200 cd/m ² Couleur rouge, jaune, vert, bleu ou blanc par pastille colorée		
Raccordement	Câble 6 pôles H05 6 x 0,75 mm ²		
Protection	Degré de protection suivant IEC / CEI 60 529 IP 65		

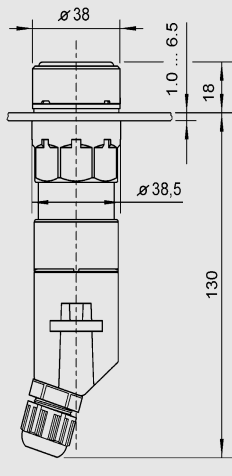
Les produits sur fond bleu foncé sont à délais réduits!

8003, 8013, 8018 Accessoires et Pièces de Rechange

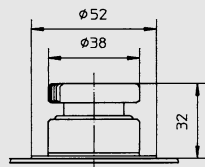
Accessoires et pièces de rechange					
Désignation	Illustration	Description	Référence	PS	Poids kg
Clé de rechange	 10545E00	pour tous les boutons-poussoirs à clé / commutateurs à clé			
		Version standard MS1	3746050	19	0,008
		Version spéciale MS2 ... MS20 (à spécifier dans le texte)	3746060	19	0,008
Étiquette de signalisation pour boutons-poussoirs et pour sélecteurs	 05753E00	Couleur	Texte		
		bleu	Étiquette vierge	8602934856	19 0,001
		jaune	Étiquette vierge	8602935856	19 0,001
		rouge	Étiquette vierge	8602930856	19 0,001
		vert	Étiquette vierge	8602931856	19 0,001
		blanc	Étiquette vierge	8602933856	19 0,001
		noir	Étiquette vierge	8602932856	19 0,001
		noir	I	8602920840	19 0,001
		vert	I	8602907840	19 0,001
		blanc	I	8602929840	19 0,001
		noir	II	8602921840	19 0,001
		vert	II	8602908840	19 0,001
		rouge	0	8602902840	19 0,001
		noir	0	8602914840	19 0,001
		noir	I 0	8602913840	19 0,001
		rouge	↷	8602901840	19 0,001
		noir	↗	8602912840	19 0,001
		noir	ON	8602922840	19 0,001
		rouge	OFF	8602905840	19 0,001
		rouge	OFF	8602904840	19 0,001
		noir	OFF	8602916840	19 0,001
		rouge	STOP	8602903840	19 0,001
		noir	STOP	8602915840	19 0,001
		bleu	RESET	8602930840	19 0,001
		vert	ON	8602906840	19 0,001
Étiquettes de signalisation supplémentaires	 05543E00	Porte-étiquette, taille 1, sans étiquette	8602904800	19	0,002
		Porte-étiquette, taille 2, sans étiquette	8602907800	19	0,003
		pour têtes de commande, montables dans alésages standards Ø 30,5 mm préciser le texte de l'étiquette: Textes: MANUEL-0-AUTO I - 0 - II OFF - • - ON 0 - I - II 0 - I 0 - Fonct. - I I - II 0 - • - I Étiquettes : vierges			
Poignée de commande	 05044E00	pour boutons-poussoirs lumineux (à impulsion)	8602024030	19	0,019
Pastilles colorées	 05356E00	Disque de couleur à insérer			
		Couleur:			
		blanc	8602925580	19	0,001
		rouge	8602926580	19	0,001
		jaune	8602927580	19	0,001
vert	8602928580	19	0,001		
bleu	8602929580	19	0,001		
Obtrateur	 05647E00	pour fermer un perçage non utilisé Ø 30,5 mm	8602801587	19	0,016

1
2
3
4
5
6
7
8
9
10
11
12
13
14

Plans d'encombement (toutes les dimensions en mm) – sous réserve de modifications

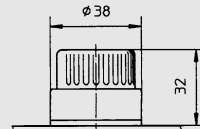


8003/1.1-001
Bouton-poussoir avec chambre de raccordement



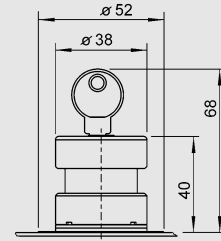
8003/...-003, -010, -012
Coup de poing, coup de poing à déverrouillage

04422E00



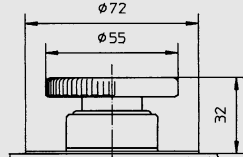
8003/...-005
Sélecteur

04426E00



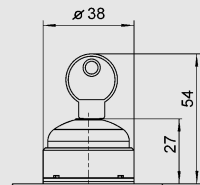
8003/...-006, -009
Bouton-poussoir à clé

04426E00



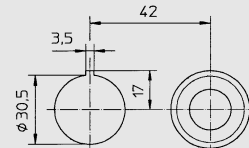
8003/...-015
Coup de poing à déverrouillage par rotation

04424E00



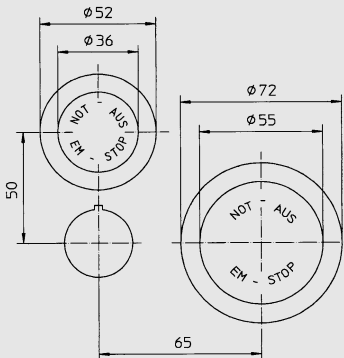
8003/...-008
Commutateur à clé

10546E00

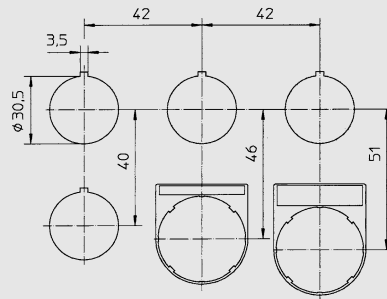


Plan de perçage pour alignement d'organes de \varnothing 38 mm

04488E00



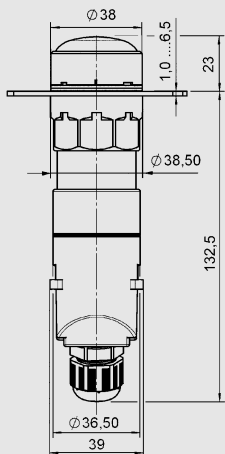
Cotes modulaires de montage pour boutons-poussoirs d'arrêt d'urgence (**8003/...-015** Coup de poing à déverrouillage)



Cotes modulaires avec / sans étiquette

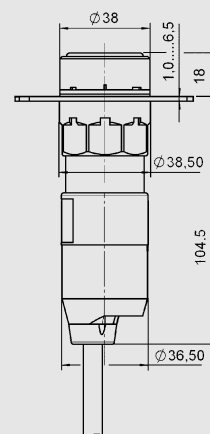
08747E00

08746E00



8013/3.1 Voyants lumineux avec chambre de raccordement

03314E00



8018 Boutons-poussoirs lumineux

03315E00